


# Tilmeld kort til Garmin Pay

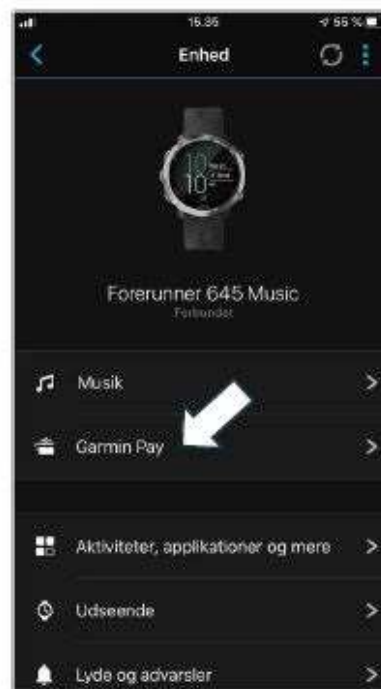
For at bruge Garmin Pay skal du have et Garmin ur, der understøtter denne funktion, og du skal downloade Garmin Connect Appen der, hvor du normalt henter Apps. Følg guiden herunder for at tilføje dit kort:



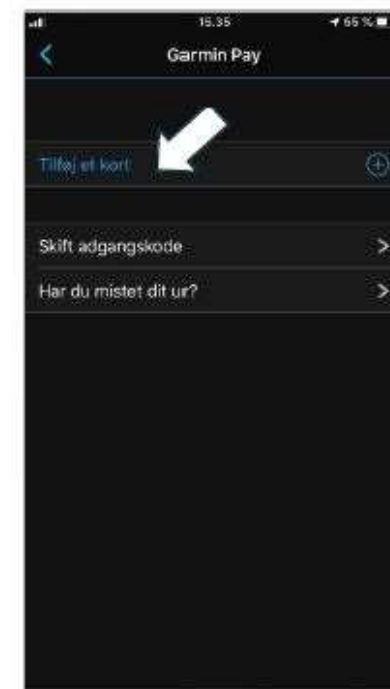
Åbn Garmin Connect på enheden.



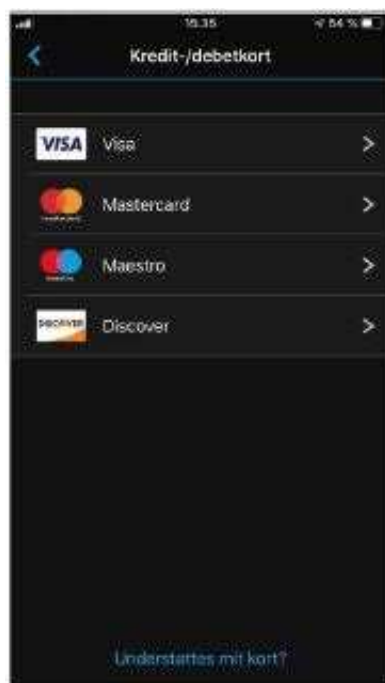
Vælg uret.



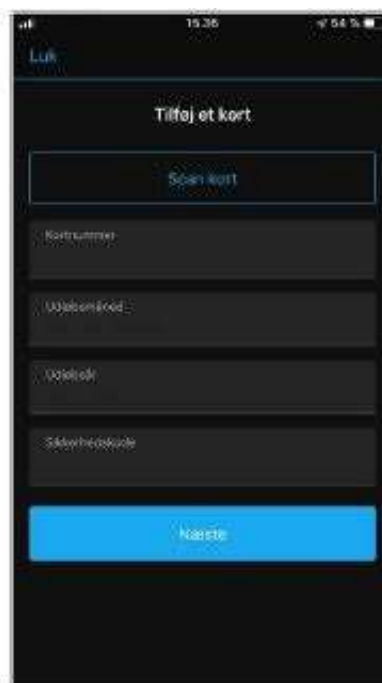
Vælg "Garmin Pay".



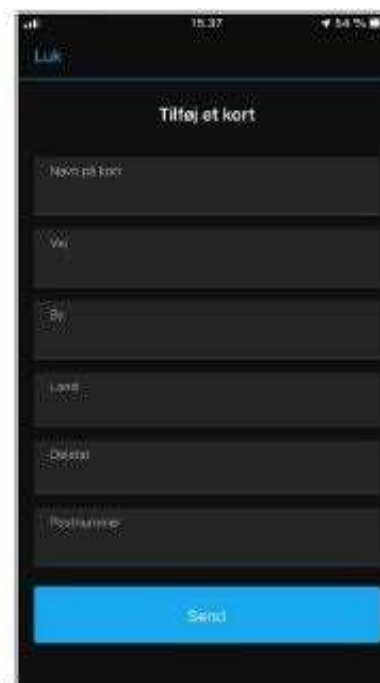
Tryk på "Tilføj et kort".



Vælg den korttype du ønsker at tilføje til Garmin Pay.



Indtast kortdetaljer eller scan kortet.



Tilføj personlige oplysninger.



Læs vilkår og betingelser inden du trykker "Acceptér".



Vent imens Garmin Connect kontakter Folkesparekassen.



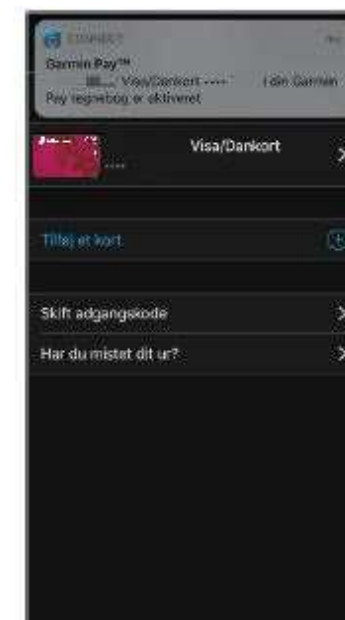
Kortet er nu lagt i din wallet og afventer aktivering, kontrollér at det er dit telefonnummer, der står angivet og tryk på "Send sms-besked til ####"



Afvent SMS-koden.



Indtast SMS-koden og tryk "Verificer identitet".



Kortet er nu aktiveret og vil synkronisere med Garmin uret.