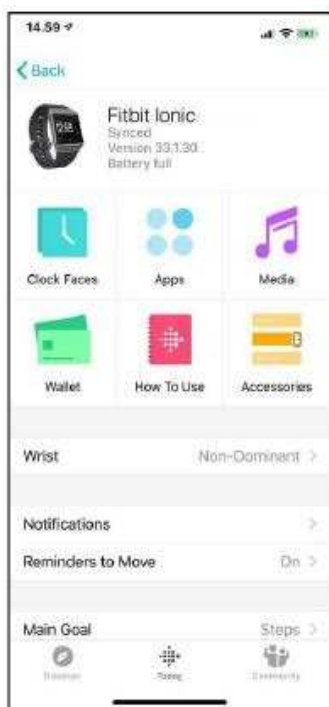


# Tilmeld kort til Fitbit Pay

For at bruge FitBit Pay skal du have et FitBit ur, der understøtter denne funktion, og du skal downloade FitBit appen der, hvor du normalt henter Apps. Følg guiden herunder for at tilføje dit kort:



Åbn Fitbit appen på din enhed og tryk på "Wallet".



Tryk på "Get Started".



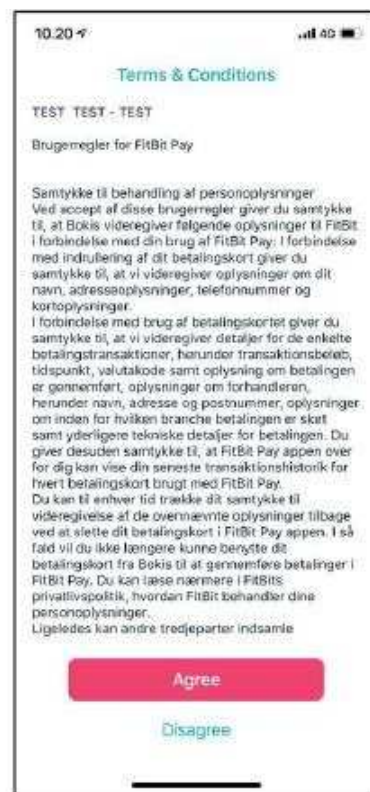
Tryk på "Credit/Debit".



Indtast dine kortdetaljer.



Kontrollér at din adresse er korrekt ellers ret. Tryk "Next" i øverste højre hjørne af skærmen.



Læs vilkår og betingelser inden du trykker "Agree".



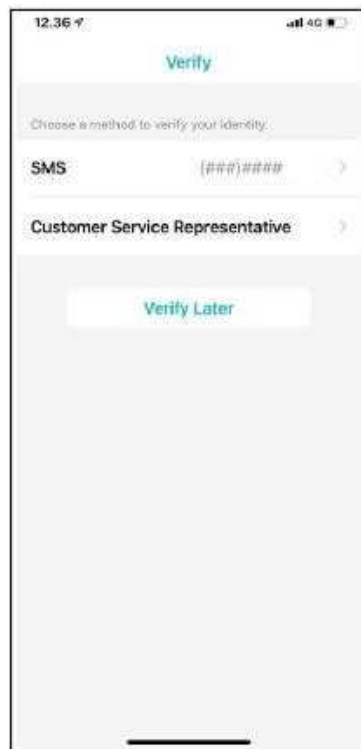
Vent imens Fitbit appen kontakter Folkesparekassen.



Dit kort er nu tilføjet, men ikke aktiveret. Tryk på "Finish" for at komme videre til aktivering.



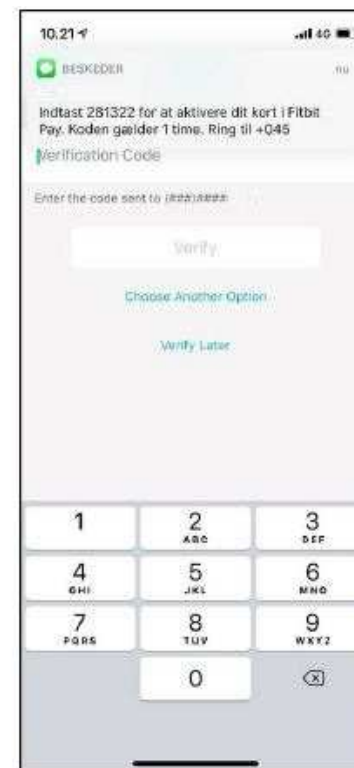
Tryk på kortet under INACTIVE.



Kontrollér at det er dit telefonnummer, der står angivet under SMS



Tryk på "Continue" for at bekræfte, at du ønsker en SMS-kode



Indtast SMS-koden og tryk på "Verify"



Kortet er nu aktiveret og vil synkronisere med Fitbit uret.